

移动电话适配装置（信息娱乐系统 CAN 总线）




自 2012 年 5 月起

Audi Q5

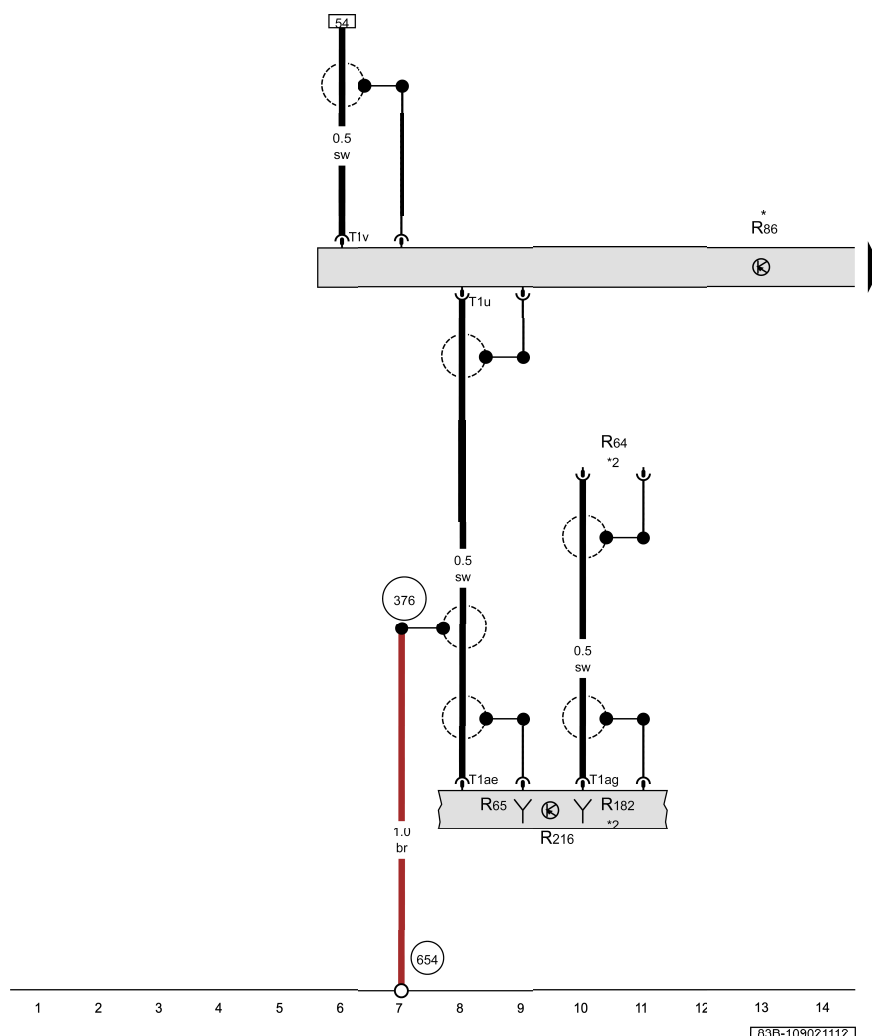
电路图

编号 109 / 2

驻车暖风无线电接收器, 电话天线, 移动电话功率放大器, 辅助暖风装置
天线, 车顶天线

- R64 - 驻车暖风无线电接收器 
- R65 - 电话天线
- R86 - 移动电话功率放大器 
- R182 - 辅助暖风装置天线
- R216 - 车顶天线
- T1ae - 1 芯插头连接
- T1ag - 1 芯插头连接
- T1u - 1 芯插头连接
- T1v - 1 芯插头连接
- 376 - 接地连接 11, 在主导线束中
- 654 - 右侧 D 柱上的接地点 
- * - 依汽车装备而定
- *2 - 仅适用于带驻车暖风的车辆

ws = 白色
sw = 黑色
ro = 红色
rt = 红色
br = 褐色
gn = 绿色
bl = 蓝色
gr = 灰色
li = 淡紫色
vi = 淡紫色
ge = 黄色
or = 橘黄色
rs = 粉红色



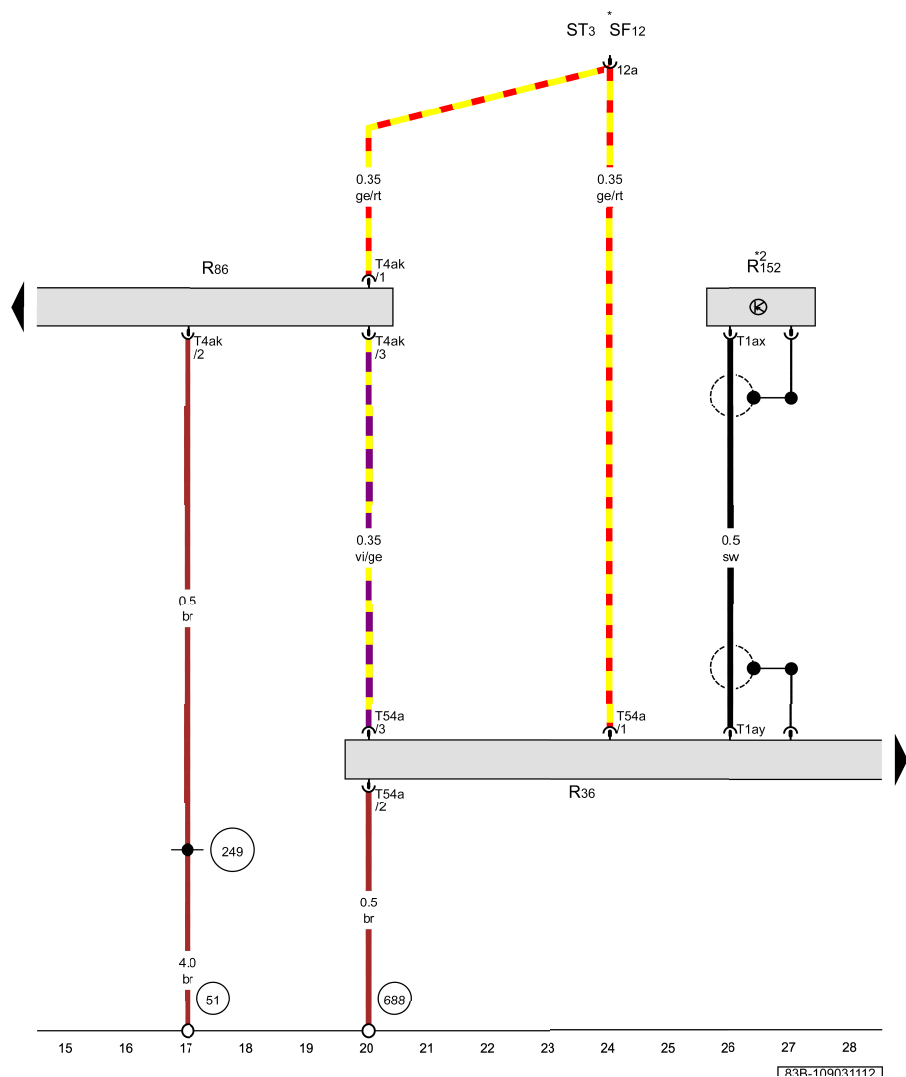
Audi Q5

电路图

编号 109 / 3

电话的发送器和接收器, 移动电话功率放大器, 蓝牙天线

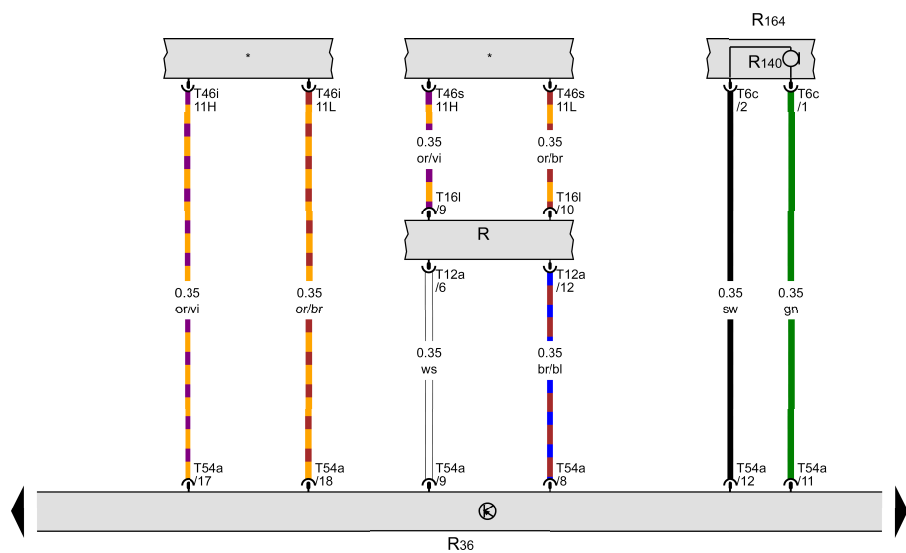
- R36 - 电话的发送器和接收器
- R86 - 移动电话功率放大器
- R152 - 蓝牙天线
- ST3 - 保险丝架 3
- SF12 - 保险丝架 F 上的保险丝 12
- T1ax - 1 芯插头连接
- T1ay - 1 芯插头连接
- T4ak - 4 芯插头连接
- T54a - 54 芯插头连接
- 51 - 行李箱内的右侧接地点
- 249 - 接地连接 2 在车内导线束中
- 688 - 接地点 2, 在中央通道上
- * - 见保险丝布置所适用的电路图
- *2 - 仅适用于带蓝牙的车辆



ws = 白色
sw = 黑色
ro = 红色
rt = 红色
br = 褐色
gn = 绿色
bl = 蓝色
gr = 灰色
li = 淡紫色
vi = 淡紫色
ge = 黄色
or = 橘黄色
rs = 粉红色

收音机, 电话的发送器和接收器, 左前话筒, 前部车顶模块中的麦克风单元

- R - 收音机
- R36 - 电话的发送器和接收器
- R140 - 左前话筒
- R164 - 前部车顶模块中的麦克风单元
- T6c - 6 芯插头连接
- T12a - 12 芯插头连接
- T16l - 16 芯插头连接
- T46i - 46 芯插头连接
- T46s - 46 芯插头连接
- T54a - 54 芯插头连接
- * - 见适用的电路图

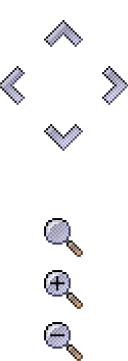
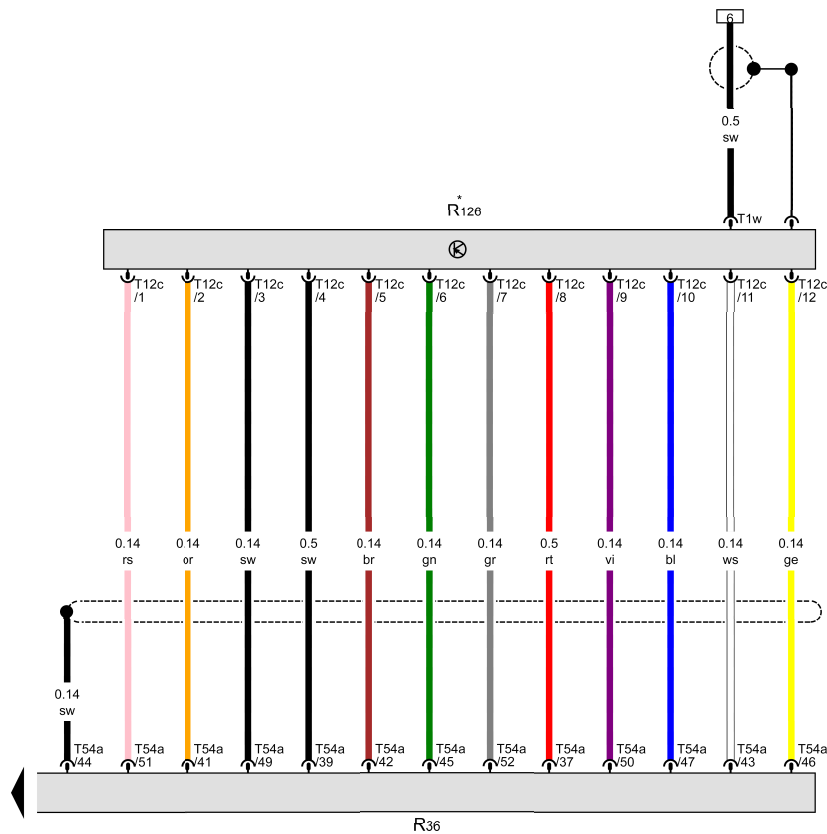


- ws = 白色
- sw = 黑色
- ro = 红色
- rt = 红色
- br = 褐色
- gn = 绿色
- bl = 蓝色
- gr = 灰色
- li = 淡紫色
- vi = 淡紫色
- ge = 黄色
- or = 橘黄色
- rs = 粉红色

Audi Q5

电路图

编号 109 / 5



- 电话的发送器和接收器, 电话固定支架
- R36 - 电话的发送器和接收器
 - R126 - 电话固定支架
 - T1w - 1 芯插头连接
 - T12c - 12 芯插头连接
 - T54a - 54 芯插头连接
 - * - 依汽车装备而定

- ws = 白色
- sw = 黑色
- ro = 红色
- rt = 红色
- br = 褐色
- gn = 绿色
- bl = 蓝色
- gr = 灰色
- li = 淡紫色
- vi = 淡紫色
- ge = 黄色
- or = 橘黄色
- rs = 粉红色